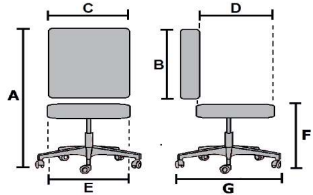






18/04/2024

italiansedioliti

| T900 TS SY5 LIN10 | POLTRONA SEMI DIREZIONALE |
|--|--|
|  <p data-bbox="322 991 472 1018"><i>foto indicativa</i></p> | <p>Esterno schienale: polipropilene rinforzato Schienale: ergonomico regolabile in altezza con meccanismo Up&Down con lama in acciaio Sedile: esterno ed interno in polipropilene, rinforzato tramite tubolare d'acciaio, ricoperto di resina espansa densità 40kg/m3 spessore 60mm Braccioli: in materiale plastico, regolabili in altezza larghezza e scorrimento, pad in morbido PU Meccanismo: syncro 5 blocchi con regolazione in base al peso dell'utilizzatore con dispositivo anti ritorno. Elevazione seduta: gaslift classe 4 Base: in nylon caricato fibravetro diametro 670mm Ruote: autofrenanti di tipo W per tutti i pavimenti Rivestimento: tessuto ignifugo Berlin</p> |

| CERTIFICAZIONI | | | |
|---|---|---|---|
|  |  |  |  |
| EN 1335 A | CAM | 11M | EN 354 FONO ASSORBENZA |

| DIMENSIONI | | | | | | |
|---|----|----|-------|----|-------|----|
|  | | | | | | |
| A | B | C | D | E | F | G |
| 102/114 | 60 | 46 | 43/50 | 50 | 42/54 | 66 |

| INFO UTILI | | | | |
|---|---|---|---|----------|
|  |  |  |  | Garanzia |
| x 1 | 0,18 | 19 | 110 | 5 |

OPTIONAL

| 11M | | BR2D+1D PU | | TRASLA | |
|---|---------|---|---------|---|---------|
|  | |  | |  | |
| RESINA IGNIFUGA | incluso | BRACCIOLI REGOLABILI IN ALTEZZA, LARGHEZZA E SCORRIMENTO | incluso | TRASLATORE PER LA REGOLAZIONE DEL SEDILE IN PROFONDITA' | incluso |